

Plus de conseils pour  
réussir

# RECOMMANDATIONS


- ❖ Soyez compréhensif. Lorsque vous savez que la position de la personne est contraire à la Bible, vous pouvez dire, vous pouvez dire : "Je comprends ce que vous ressentez". Il se peut qu'il ait seulement voulu exprimer une opinion, vous pouvez donc oublier le sujet, vous appuyer sur sa compréhension ou l'ignorer l'erreur jusqu'à ce que la personne soit prête à changer.
- ❖ Écouter. Encore une fois, nous insistons sur ce point : Ne faites pas toujours la conversation. Écoutez pour connaître les besoins, les préoccupations et la compréhension de la personne. Adaptez votre réponse aux besoins de votre ou vos élèves.





## Suite...

- ❖ Prenez une décision ferme pour le Christ avant d'introduire des vérités à épreuve. Il s'agit là d'un principe fondamental de Jésus a dit : "Je suis le cep, vous êtes les sarments. . . Sans moi, vous ne pouvez rien faire" (Jean15:5, KJV). Vos apprenants n'ont ni le désir ni le pouvoir d'obéir à Jésus tant qu'ils ne le connaissent pas et ne lui abandonnent pas leur vie en tant que Sauveur et Seigneur.



## Suite

❖ Savoir répondre à l'opposition. Si, après la reddition la personne s'oppose fortement à la vérité clairement révélée, vous pouvez dire avec amour: "Ce n'est pas mon idée. C'est Jésus, votre Ami et Maître, qui vous parle. Jésus, votre ami et maître, qui vous parle. Vous lui appartenez. Demandez-lui ce qu'il faut faire. Je suis ici pour t'encourager à faire sa volonté".



# Tact et douceur

---

- ❖ Faites preuve de tact et de douceur. Ne soyez pas impoli et ne mettez personne en colère. Ne condamnez pas vos élèves. Satan cherche constamment à intervenir par des actions brusques et violentes; Jésus, lui, trouvait accès auprès des humains au moyen des idées qui leur étaient les plus familières. Il cherchait à troubler le moins possible leurs habitudes de pensée par des interventions abruptes ou par des règles préétablies. Évangéliser. p. 132.1

❖ Ne débattiez pas. Vous pouvez gagner la discussion et perdre l'âme. Lorsque les gens deviennent argumentatifs, ne vous opposez pas à eux. Ne soyez pas insistant. "Le Christ ne sauve personne contre son gré." Acceptez les gens là où ils sont. Travaillez avec le Saint-Esprit pour les amener là où ils sont et là où Il veut qu'ils soient.

❖ S'intéresser intensément à la personne. Priez constamment pour l'amour et le tact de Jésus.





- ❖ Faites des compliments chaque fois que c'est possible et approprié.
- ❖ Être d'accord sur la plupart des points possibles
- ❖ Ne soyez pas gêné par les questions auxquelles vous ne pouvez pas répondre. Personne ne sait tout et, de plus, vous ne vous présentez pas comme une référence en matière de Bible. Vous pouvez dire : "Je n'y avais jamais pensé de cette façon. Je vais essayer de trouver la réponse dans la Bible et de vous l'apporter la semaine prochaine". Si vous êtes certain qu'il n'y a pas de réponse biblique, ne spéculez pas. Enseignez uniquement la Parole. Référez-vous à Deutéronome 29:29.

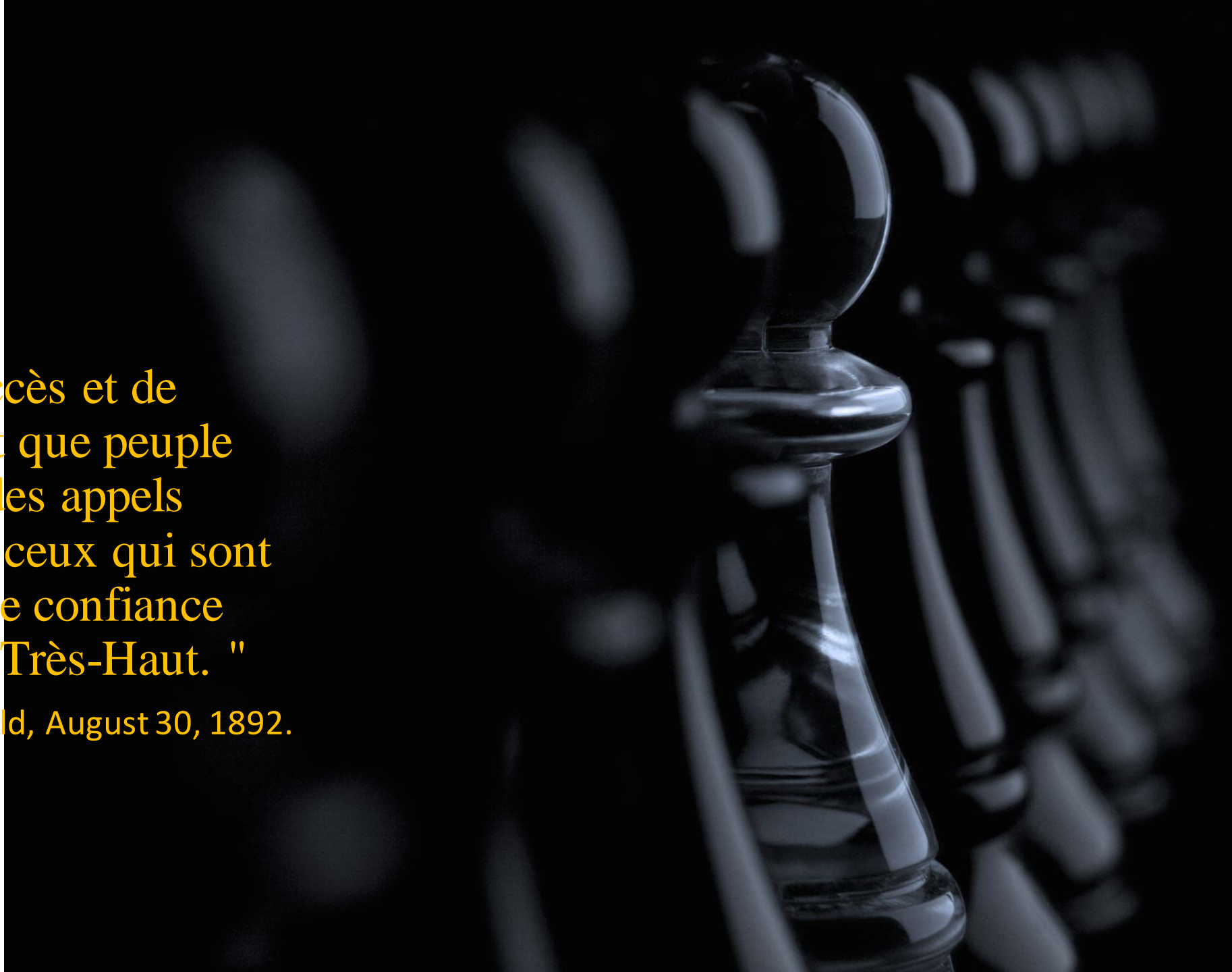
# Comment Finir une Étude Biblique

- ❖ suscitez l'intérêt des élèves pour les leçons à venir, en expliquant comment les différents sujets seront développés par la suite.
- ❖ À la fin de la leçon, passez brièvement en revue les points clés.



"Le secret de notre succès et de  
notre puissance en tant que peuple  
la vérité sera de faire des appels  
directs et personnels à ceux qui sont  
intéressés, en ayant une confiance  
inébranlable envers le Très-Haut. "

Review and Herald, August 30, 1892.

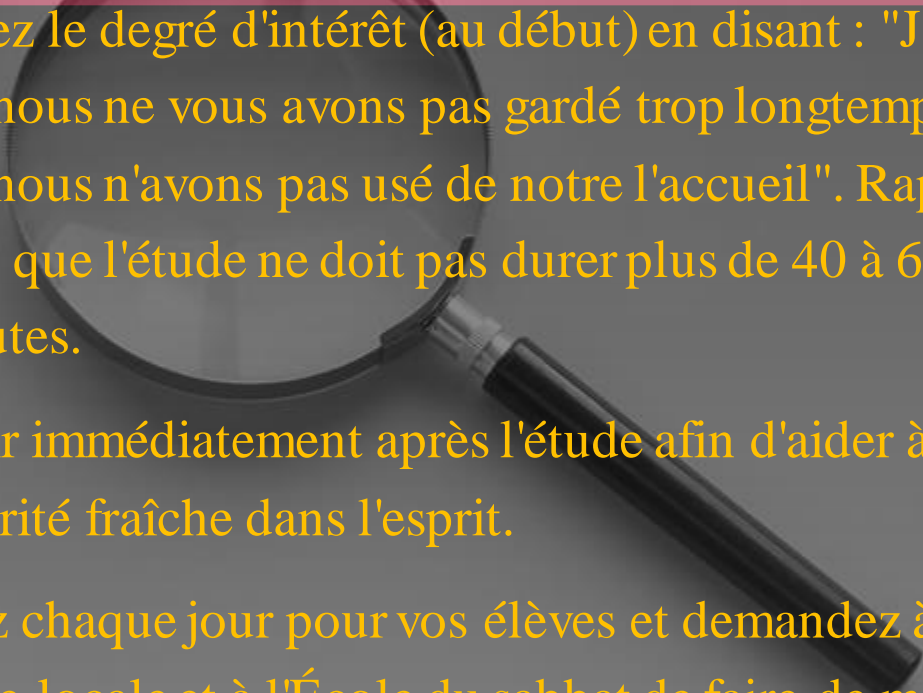


Évangéliser, p. 417.4


❖ Fréquemment, les gens sont dix fois plus impressionnés par des appels personnels que par toute autre méthode.

- ❖ Priez. Dès que votre/vos élève(s) a/ont pris une décision, dites : "Terminons par une prière", Remerciez Dieu pour sa présence, pour le bon travail de l'élève ou des élèves et pour les décisions. Demandez-lui de les bénir tout particulièrement alors qu'ils poursuivent leurs études.
- ❖ Rappelez-leur le rendez-vous de la semaine prochaine et que vous l'attendez avec impatience. (Il est essentiel d'avoir une séance d'étude chaque semaine).



- 
- 
- ❖ Testez le degré d'intérêt (au début) en disant : "J'espère que nous ne vous avons pas gardé trop longtemps et que nous n'avons pas usé de notre l'accueil". Rappelez-vous que l'étude ne doit pas durer plus de 40 à 60 minutes.
  - ❖ Partir immédiatement après l'étude afin d'aider à garder la vérité fraîche dans l'esprit.
  - ❖ Priez chaque jour pour vos élèves et demandez à votre église locale et à l'École du sabbat de faire de même.



- 
- Le but ultime des études bibliques est d'amener les gens à Jésus et à la communion fraternelle de l'église, puis de les former et de les impliquer dans l'action d'atteindre d'autres personnes.