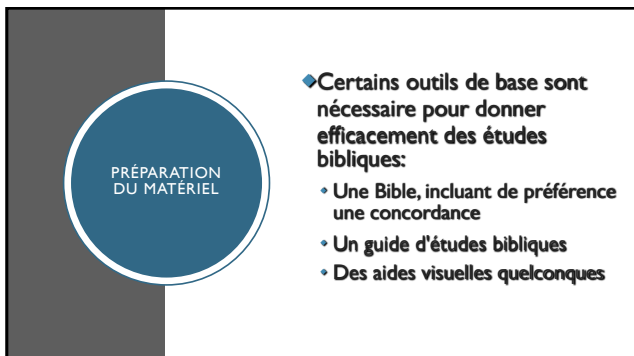
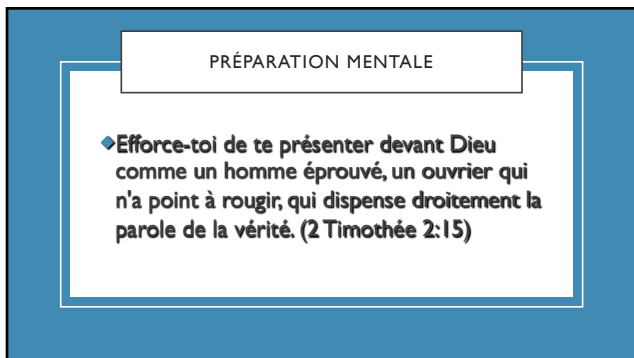




1



2



3

CRÉER DE L'INTÉRÊT POUR L'ÉTUDE DE LA BIBLE

♦ La méthode du Nouveau Testament pour créer et faire croître l'intérêt est de se lier d'amitié avec les gens.

4

CRÉER DE L'INTÉRÊT POUR L'ÉTUDE DE LA BIBLE

Jésus aimait les gens et ne manquait jamais de les aider (Marc 1:41; 6:34).

Jésus était l'ami de toutes sortes de personnes (Matthieu 9:10; Marc 2:15).

5

CRÉER DE L'INTÉRÊT POUR L'ÉTUDE DE LA BIBLE

Il montrait de l'intérêt à chaque personne qu'il rencontrait et essayait de lui apporter une aide spirituelle (Jean 3:1, 2, Jean 4:7)

Si vous voulez gagner des personnes à Jésus, vous devez devenir leur ami (Proverbes 18:24).


6

CRÉER DE L'INTÉRÊT POUR L'ÉTUDE DE LA BIBLE

♦ Il y a beaucoup d'occasions d'offrir de l'aide et de l'amitié:

- La maladie
- Le deuil dans une famille
- De nouveaux voisins
- Les veuves
- Les personnes âgées
- Les visites à domicile


7



CRÉER DE L'INTÉRÊT POUR L'ÉTUDE DE LA BIBLE

♦ « Comment la grande œuvre du message du troisième ange peut-elle être accomplie ? C'est en grande partie par un effort individuel persévérant, en rendant visite aux personnes dans leurs maisons. » - Welfare Ministry, p. 97

8



CRÉER DE L'INTÉRÊT POUR L'ÉTUDE DE LA BIBLE

♦ « Il y a des familles qui ne seront jamais atteintes par la vérité de la Parole de Dieu à moins que ses serviteurs n'entrent dans leur foyer » - Evangelism, pp. 435, 436


9



CRÉER DE L'INTÉRÊT POUR L'ÉTUDE DE LA BIBLE

◆ « Notre Sauveur allait de maison en maison, guérissant les malades, réconfortant les malheureux, apaisant les affligés, et parlant de paix aux inconsolables. » - Le Service Chrétien, p. 140

10



CONTENU ET PROCESSUS D'UNE ÉTUDE BIBLIQUE

◆ Une étude biblique typique devrait durer environ 30 à 40 minutes et devrait être basée sur un plan qui contient:

- Une Introduction
- Un Développement
- Un Appel ou une Conclusion

11

PARTIE I - L'INTRODUCTION -

Le but de l'introduction est d'éveiller l'intérêt des auditeurs.

Que votre déclaration d'introduction fasse une impression durable. Elle pourrait être:

- Une histoire courte
- Des événements importants du monde
- Un texte frappant qui introduit le sujet
- Un apéritif qui incitera les personnes à désirer ardemment le plat principal.

12




PARTIE 2 – LE DÉVELOPPEMENT

◆ Le développement de l'étude biblique contient les éléments suivants:

- La partie principale de l'étude.
- Il devrait satisfaire l'intérêt créé par l'introduction.
- Il doit être substantiel et dans un ordre logique du commencement à la fin.

13




LE DÉVELOPPEMENT

◆ Utilisez des versets qui ont un lien direct avec le verset suivant.

◆ Soyez bref et précis 10 à 15 textes suffisent.

◆ Terminez votre étude avant que l'intérêt ne s'évanouisse.

14



PARTIE 3 – LA CONCLUSION

◆ La conclusion et l'appel de l'étude biblique contiennent les éléments suivants:

- Un résumé de l'étude
- Un appel
- Une présentation du sujet suivant

15
