


Comment donner des études bibliques

“Il y a certaines classes qui ne peuvent pas être atteintes par des réunions publiques”. ... "l'oeuvre du Christ a été en grande partie constituée d'entretiens personnels. Il avait un regard fidèle sur l'audience d'une seule âme". Ellen G White.





**Notre travail a été défini
par notre Père céleste.
Nous devons prendre
nos Bibles et aller avertir
le monde. Ellen G white,
temoignages, vol 2.**

**Lorsque les membres de l'église s'efforcent sincèrement de faire progresser le message, ils vivent dans la joie du Seigneur et rencontrent le succès. Le triomphe suit toujours l'effort décidé.
Ellen G White, témoignage volume 7**



Comment trouver des études bibliques?

Faites comme Jésus : "Il a atteint le cœur des gens en allant au milieu d'eux comme quelqu'un qui voulait leur bien. . . Il les rencontrait dans leurs activités quotidiennes et s'intéressait à leurs affaires séculières."

**Allez voir vos voisins,
approchez-vous d'eux jusqu'à
ce que leur cœur soit réchauffé
par votre intérêt et votre
amour désintéressés.
Sympathisez avec eux, priez
pour eux, recherchez des
occasions de leur faire du bien
et, si c'est possible, rassemblez-
en quelques-uns et ouvrez la
parole de Dieu à leur esprit.**



➤ Étude biblique un à un



➤ **Etude biblique familiale**





➤ **Petits groupes d'études bibliques**

Les besoins, la personnalité et le style d'apprentissage de chaque individu doivent également être pris en considération pour décider si les études bibliques individuelles, les études bibliques familiales ou les études bibliques en petits groupes sont les plus appropriées. Chaque méthode est également valable et peut être la plus efficace dans une situation donnée.

Une liste qui pourrait aider:



Quelles sont les caractéristiques de cette clientèle?

Quels sont ces besoins?

Comment pourriez-vous répondre à ces besoins?

Quels changements voulez-vous provoquer?

Quelles sont les ressources que vous allez utiliser pour atteindre votre objectif?



Il y a des guides d'étude qui sont des ouvrages de référence contenant des listes de textes clés sur chaque sujet, ainsi que des questions fréquemment posées et de brèves suggestions de réponses.

Dans le cadre de leur formation, les laïcs sont encouragés à élaborer leur propre série d'études bibliques. Au fur et à mesure qu'ils étudient et préparent les grandes lignes de ces études, le matériel est fixé dans leur esprit et il est façonné de la manière qui correspond le mieux à leur personnalité, à leurs cercles sociaux, etc.

Pour enseigner la Parole de Dieu, il est essentiel de connaître la Bible, de connaître personnellement l'auteur du livre et de l'aimer. Sans cette base, il n'y a pas de succès.



- **Jésus Christ : Thème central de toute étude biblique**
- **1 Corinthiens 1: 23, 24 “nous, nous prêchons Christ crucifié; scandale pour les Juifs et folie pour les païens, ²⁴ mais puissance de Dieu et sagesse de Dieu pour ceux qui sont appelés, tant Juifs que Grecs.**



Le texte de Luc 19: 1-10

Pourriez trouver un titre pour cette scène?

Rédaction du plan d'étude biblique.

- Pour rédiger le plan d'une étude biblique que vous allez animer, il faut commencer par le matériel biblique lui-même.
- livres de référence
- une concordance, ex: Bible de John MacArthur
- commentaires bibliques pour compiler une liste de textes qui traitent du sujet que vous avez choisi.
- Une étude biblique efficace ne consiste pas en un monologue de l'animateur.



Rédaction du plan d'étude biblique.

- étude sur le sabbat
- Illustration, définition : repos
- origine: création et implication
- Question relative à l'origine du repos.
- Le repos du sabbat dans la genèse
- Genèse 2: 1-3



Rédaction du plan d'étude biblique.

- Question liée au texte de genèse 2: 1-3
- L'importance du repos dans la vie de tout être humain
- Le repos dans L'AT
- Le repos du sabbat dans l'exode (explication de l'exode)



Rédaction du plan d'étude biblique.

- **exode 20: 8-11**
- **Expliquer le sens du mot souvenir dans le texte**
- **Le repos du sabbat dans le livre de deutéronome 5: 15**
- **Expliquer le sens du mot souvenir dans deutéronome**
- **création et délivrance (exode et deutéronome)**
- **Jésus et le sabbat Luc 4: 16 Marc 2: 27-29**
- **Application au point de vue spirituel**
- **Appel**



- **Utilisez d'abord le texte le plus convaincant. La première impression est toujours la plus forte et la plus susceptible de devenir permanente. Une déclaration forte au début d'une étude convainc vos auditeurs de votre capacité à prouver ce que vous affirmez.**



➤ **2. N'utilisez pas de mots ou de textes difficiles à comprendre. Dans le domaine spirituel, le Nord-Américain moyen qui n'a pas reçu de formation religieuse a du mal à comprendre de nombreux termes et concepts traditionnels.**



➤ **Posez le moins de questions possible. Chaque question que vous posez ou chaque point que vous soulevez dans l'étude biblique impliquera non seulement l'examen d'un texte biblique, mais aussi une discussion avec la personne ou le groupe avec lequel vous étudiez.**



➤ **Laissez le texte biblique répondre aux questions que vous posez. Ne donnez pas une réponse verbeuse, mais lisez immédiatement le texte ou demandez à une autre personne de le lire. Soyez bref dans tout ce que vous présentez. La puissance est dans la Parole de Dieu. Utilisez juste assez de mots pour faire ressortir clairement les principes de la vérité ; laissez ensuite le pouvoir de conviction de l'Esprit.**



➤ La méthode classique d'enseignement chrétien consiste à poser une question, puis à lire un texte biblique qui répond clairement à la question. Bien sûr, vous ne pouvez pas modifier le texte biblique pour l'adapter à vos besoins, mais vous pouvez et devez réécrire chaque question jusqu'à ce qu'elle corresponde clairement à la chaîne logique de votre étude biblique et au texte immédiat qui fournira la réponse.



➤ **Utilisez un seul texte biblique par question ou point. Évitez les complications. Restez simple. L'objectif est que votre étudiant de la Bible se souvienne facilement et rapidement des vérités qu'il apprend dans les Écritures. Trop d'informations prêterent à confusion et masquent la vérité.**



➤ **Terminez l'étude par un texte biblique qui confirme les points soulevés. Ne laissez rien que les gens puissent deviner et à propos duquel il soit possible de tirer des conclusions erronées.**



- **Occasion unique de témoigner dans Jean 4.**
- **Occasion background**
- **Entretien**
- **barrière**
- **Conversation et exposition**
- **Besoin exprimé**



- **L'exemple de Paul à l'aéropage dans Actes 17**
- **quel a été le comportement de Paul à l'égard des Athéniens?**
- **Est-ce qu'il a traité les Athéniens d'idolâtres?**



- **Seriez vous d'accord du fait qu'il a utilisé les connaissances de base des Athéniens pour partir du connu vers l'inconnu?**
- **A partir de l'exemple de Paul, peut –on témoigner sans au moins avoir une connaissance de base de son interlocuteur ou de son public?**

