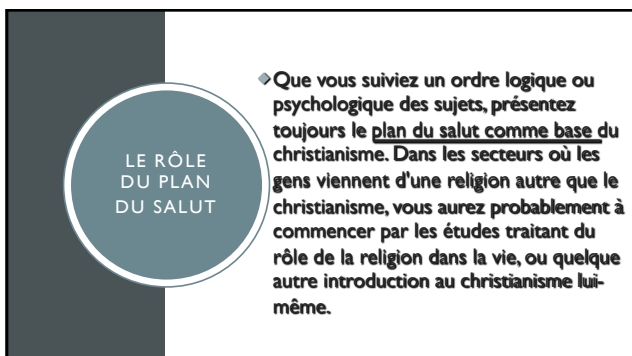
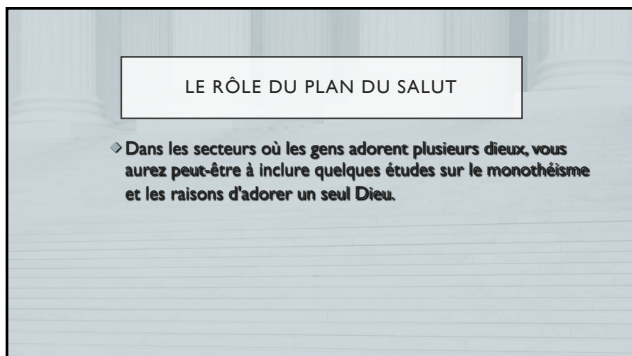




1



2



3

LE RÔLE DU PLAN DU SALUT

Présentez les sujets doctrinaux après que l'étudiant ait pris un engagement envers Jésus comme Seigneur et Sauveur.

Présentez les enseignements distinctifs des Adventistes du Septième Jour après que les gens aient accepté Jésus et pris l'engagement de le suivre.

4

ORDRE DES SUJETS

♦ La plupart des études bibliques présentent les sujets de manière logique, commençant habituellement par une étude au sujet de la bible elle-même, puis abordant le Plan du salut et les doctrines de l'église.

5


ORDRE DES SUJETS

♦ **Dr. K.S. Wiggins, psychologue et évangéliste Adventiste, donne les conseils suivants concernant l'ordre des sujets, pour des études bibliques et des présentations d'évangélisation publique.**

6

ORDRE DES SUJETS

◆ « Les évangélistes Adventistes du Septième Jour ont pris l'habitude d'arranger leurs sujets dans un ordre logique. Le seul inconvénient avec cette méthode c'est que l'esprit humain ne fonctionne pas logiquement. Des résultats bien meilleurs sont obtenus si les sujets sont arrangés dans un ordre psychologique. » - Soul Winning Made Easy, p. 37 Dr. K. S. Wiggins



7

ORDRE DES SUJETS

◆ L'ordre psychologique aide de deux manières importantes:

- Il maintient un intérêt élevé pendant toute la série.
- Il facilite les décisions.

8

ORDRE DES SUJETS

◆ L'idée est d'inclure quelques études particulièrement intéressantes à certains points dans la série pour maintenir un intérêt élevé.

9

ORDRE DES SUJETS

♦ La suggestion est que les sujets soient arrangés en trois blocs principaux:

- Le salut en Christ seul.
- Ce que Christ veut que nous croyions et fassions.
- La décision d'entrer dans l'église de Christ des derniers jours.

10

VIDÉOS HISTOIRE ET ARCHÉOLOGIES


Une série de vidéo à votre disposition pour partager avec vos étudiants de la bible.

Accessible avec l'alliance biblique française!

11

VIDÉOS HISTOIRE ET ARCHÉOLOGIES


12



ORDRE DES SUJETS

- ◆ Les arrangements des sujets qui suivent sont des suggestions et leur utilisation devrait être adaptée aux diverses assistances cibles à qui les études sont présentées. Choisissez un ordre des sujets qui réponde aux besoins des étudiants.

13



L'ORDRE TYPIQUE

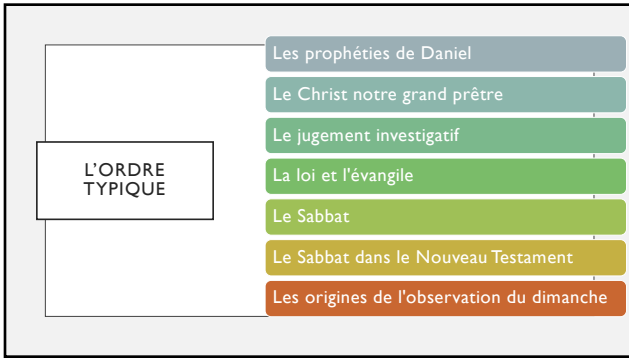
- ◆ L'ordre suivant est un ordre typique qui peut être employé dans diverses réunions.
- ◆ Notez que dans cet ordre, le plan du salut n'apparaît que loin sur la liste. Cela est fait intentionnellement pour servir le processus de prise de décision.

14

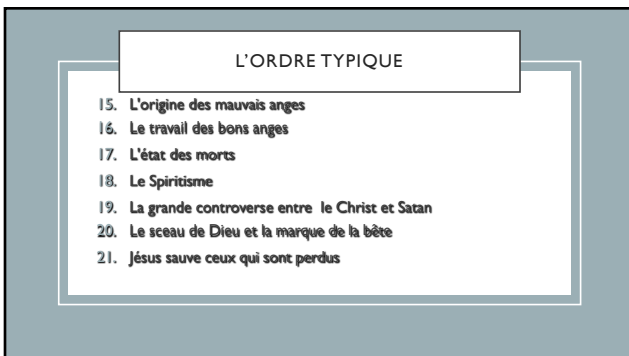
L'ORDRE TYPIQUE

La Parole de Dieu	Daniel 2	Le second retour de Jésus	Les signes du second retour de Jésus
Le millenium	La destinée des méchants	Le foyer des rachetés	

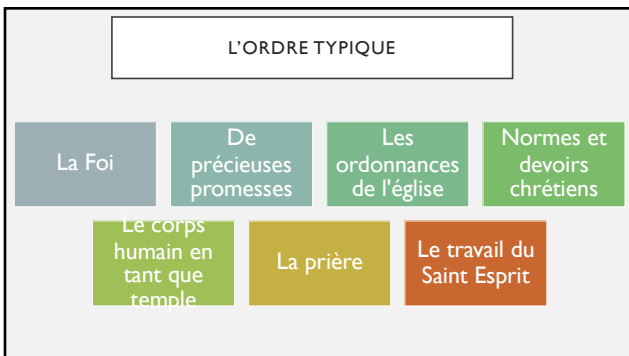
15



16



17



18

EXERCICE EN SOUS GROUPE

Comment vous sentez-vous lorsque vous donner une étude biblique ?
Avez-vous peur,
êtes-vous excité à l'idée de partager la Parole de Dieu, avez-vous un sentiment d'être à la hauteur?

Répondez honnêtement !

19

BOÎTE À OUTILS - RESSOURCES

- Livia - I also wish to express appreciation to [Dr. K. S. Wiggins](#) for his elegant presentations to the Columbia Union Evangelism Council Meetings. These provided a wealth of information which you will find in this manual in various forms, along with much material from his book, "[Soul Winning Made Easier.](#)"
- Also, thank you to the Seventh-day Adventist evangelists who have graciously shared their methods with me.
- Jac Colón, [Persuasive Influence without Undue Pressure](#) (Jac Colón, 1985), 3.

20
